Vydal: Pionýr z.s. - Pionýrská skupina
desátníka Stanislava Roubala
Vítězná 315, Habartov
Roku 2014

Zápisník Zvířátek

Tento zápisníček patří

Jméno _____

Přezdívka _____

Adresa _____

_____

Oddíl _____

TÁBOROVÝ BAROMETR

Na provázek zavěsím šišku.

Je otevřená - jasno.
Zavřela se - déšť.
Kývá se - větrno.

Ale teď doopravdy:
Odpolední mraky - hrady.
Nápadně jasné dálky.
Zvuk se rozléhá.
Mlha stoupá vzhůru.
Východ slunce je červený.
Vrány krákají.
Vlaštovky létají nízko.



Mraky se přes den rozplynou.
Mlha klesá k zemi.
Západ slunce je tmavě žlutý.
Ve dne teplo, v noci chladno.
Blýská se na časy.
Žáby večer skřehotají.
Skřivan létá vysoko.

Místo pro záznamy

Prosba lesa

Odvážný Medvěd

Medvěda Odvahy získáš, pokud projdeš určenou stezku odvahy.

Získává se každý rok znovu !!

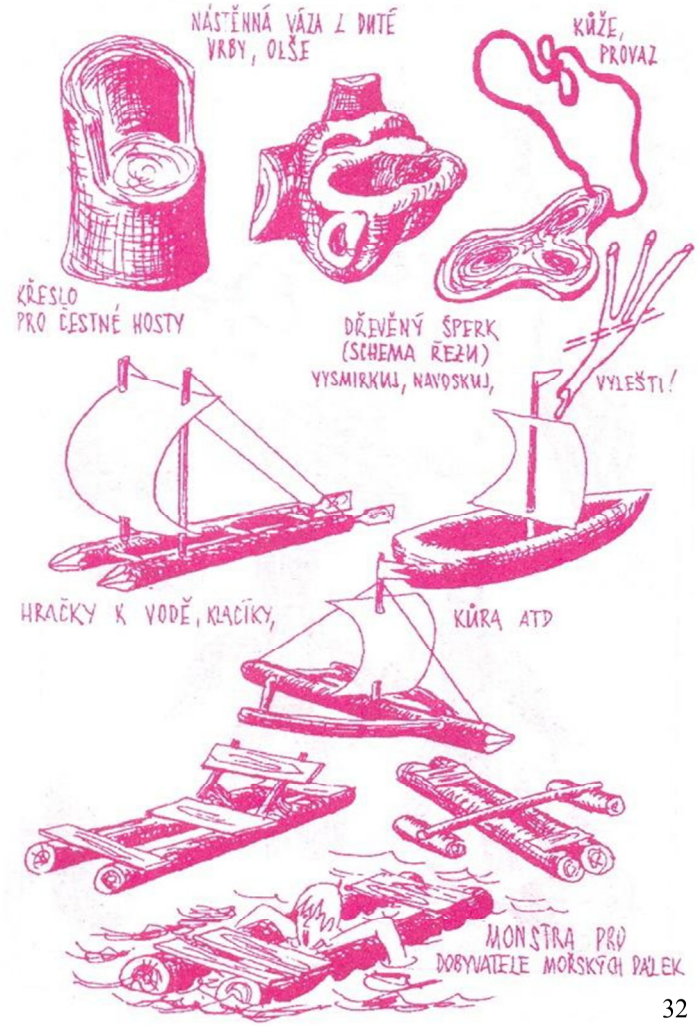

SKLÁDANKY Z PAPÍRU

KATAMARAN

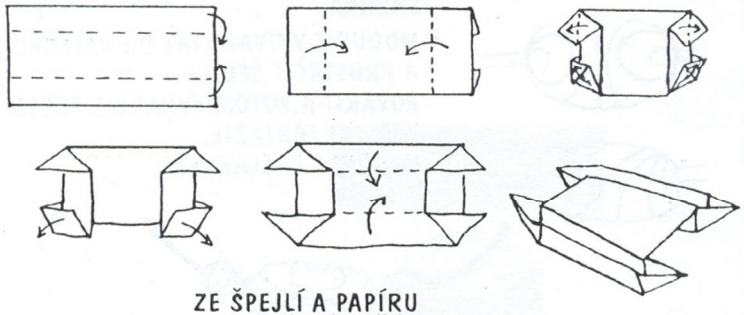

ZE ŠPEJLÍ A PAPÍRU
ZHOTOVÍME STOŽÁR A PLACHTY

PENĚŽENKA

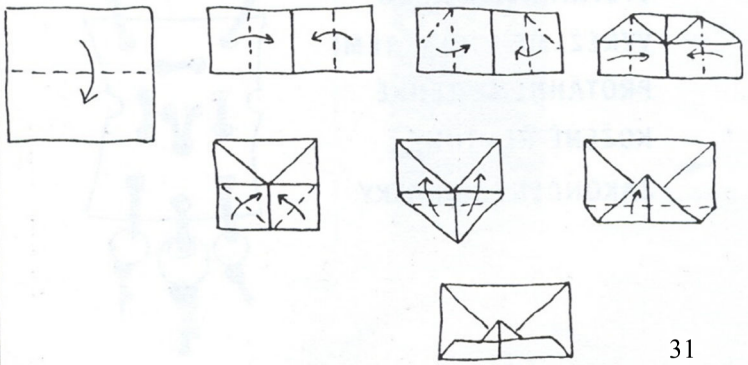

Odvážný/á jako medvěd jsem byl/a

Datum	Na akci	Podpis

MAPOVÉ ZNAČKY

Hrad, zámek, tvrz	Zřízenina hradu, zámku	Kostel	Kaple
Kříž	Pomník	Mohyla	Jeskyně
Hlavní silnice	Vedlejší silnice s autobusovou zastávkou	Cesta	Železnice se stanicí
Hradiště	Tvrziště	Hrob	Bojiště s letopočtem
Národní kulturní památka	Všeobecně kulturně pozoruhodné místo	Rodiště vynikající osoby	Muzeum

Pilný/á jako včelka jsem byl/a

Datum	Na akci	Podpis

<u>Pilná včelka</u> – Šikula

Pilnou včelku získáš, když se zúčastníš jarního nebo podzimního hrabání listí v MŠ

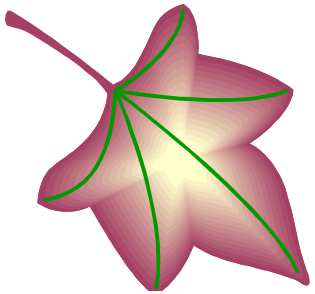



Zdatný delfín

Zdatného delfína získáš když:

- splníš test zdatnosti
- budeš znát pravidla nějaké hry
- budeš umět plavat

PRVNÍ POMOC

TELEFONNÍ ČÍSLA :

155 - ZÁCHRANNÁ SLUŽBA

158 - POLICIE

150 - HASIČI

KRVÁCENÍ Z NOSU :

- POSADIT, PŘEDKLONIT HLAVU A STISKNOUT POSTIŽENÉMU NOSNÍ DÍRKY NA 2 - 5 MINUT

BODNUTÍ HMYZEM :

- PŘILOŽÍME STUDENÝ OBKLAD

POPÁLENINA : OCHLADÍME STUDENOU VODOU NEBO PŘILOŽÍME STUDENÉ OBKLADY A ZAKRYJEME STERILNÍM OBVAZEM

PUCHÝŘ Z BOT : PŘELEPIT NÁPLASTÍ S POLŠTÁŘKEM

Krmení zvěře

Dneska už skoro každý zapomíná na naše spoluobyvatele zvířátka z lesů. Málokdo si uvědomí,že zvířátka to mají v zimě těžké. Jejich potrava je hluboko zahrabaná pod zmrzlým sněhem, a aby ji mohla vyhrabat, by potřebovala hodně síly, kterou ale nemají.

Každou sobotu ráno se setkáme u bývalé II.ZŠ, kde si nabereme zásoby jídla do krmelce. Pak vyrážíme naším městečkem do lesa. Cestou si občas zablbneme a užijeme sníh jako bojový prostředek. To se ale nelíbí našemu vedoucímu Lukášovi, který to odnese nejvíc. V krmelci zvířátkům zanecháme potravu nezbytnou pro přežití. A taky někdy je v dálce zahlédneme. Vypadají jako by nám chtěla poděkovat, ale neví, jak to říci.

Cestou zpátky nás všechny, kdo pomáhal, hřeje pocit u srdíčka, že jsme udělali dobrý skutek, který možná zachrání několik životů.

Článek ze skupinového časopisu Širák

Zdatný/á jako delfín jsem byl/a

Datum	Na akci	Podpis

UZLE

- Slouží k přivazování pevných kruhů uprostřed lan,háků.kulatin.

- Je vhodná ke spojení dvou stejně silných provazů, látek. Je plochá a netlačí.

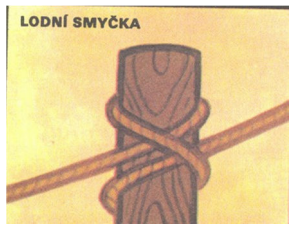

- Používá se k přivazování lodě ke kůlu.

Kočičku turistku jsem splnil/a

Datum	Na akci	Podpis

Kočička Turistka

Kočičku turistku získáš když:

ve věku do deseti let ujdeš 50 kilometrů za rok.

PRAVIDLA SPORTŮ

PŘEHAZOVANÁ

Hraje se na hřišti 9 x 18 m. Výška sítě je 210 cm. Na každé straně sítě hraje 6 hráčů. Účelem hry je hodit míč přes síť tak, aby jej soupeř nezachytil a míč spadl do soupeřova pole. Hráči si mohou dvakrát přihrávat a potřetí musí jít míč přes síť. S míčem se nesmí vůbec dělat kroky. Hráč se nesmí dotknout sítě žádnou částí těla. Po chybě a při zahájení se hra začíná podáním za koncovou čarou. Hraje se na dva vítězné sety do 15 bodů a družstvo musí vyhrát set alespoň o dva body.

VYBÍJENÁ

Vybíjená se hraje na hřišti o velikosti 9 x 18 m. Družstvo tvoří hráči v poli a kapitán s nahrávačem. Zápas se hraje na dva poločasy, každý poločas začíná přehozením míče do zázemí a zpět. Účelem hry je vybít co největší počet hráčů soupeře. S míčem se nesmí dělat žádné kroky, míč se smí přihrávat dvakrát - potřetí musí být přehozen přes pole soupeře nebo vystřelen na soupeře. Vybíjet smějí všichni hráči, musí však mít nabito. Hráč si nabije chycením přihrávky nebo střely soupeře. Vybitý hráč (zasažený střelou soupeře) musí odcházet z pole přes kříž u půlící čáry. Kapitán nastupuje do pole, když jsou vybiti všichni hráči jeho družstva a má pouze jeden život.

Moudrá sova – Pionýr

1) Mám základní znalosti o zemi, ve které žiji
2) Znám název naší pionýrské skupiny
3) Vlastním pionýrské tričko
4) Znám název svého oddílu
5) Znám své jméno a adresu



Stromy





Moudrou sovu jsem splnil/a

Datum	Na akci	Podpis

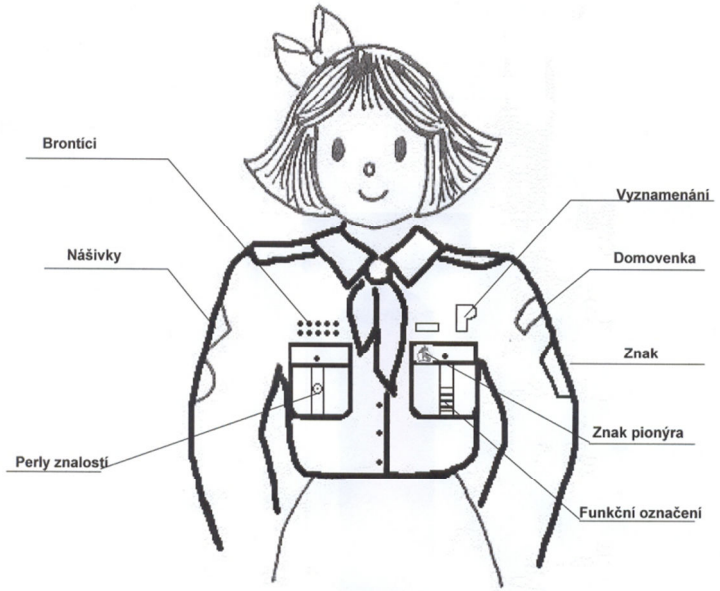

Funkční označení: 1 proužek **Vlajkonoš**
2 proužky **Předseda oddílu**
3 proužky **Vedoucí oddílu**
4 proužky **Vedoucí pionýrské skupiny**
I **Instruktor**

Brontíci : Odvaha, Mlčení, Daného slova, Zdatnosti, Pionýr, Zálesák, Ochránce, Turista, Pevné vůle, Šikula

Nášivky : Ochránce, Zálesák, Turista, Umělec

Pejska ochránce jsem splnil/a

Datum	Na akci	Podpis

Chytrý Pejsek - Ochránce

1) Zúčastnil(a) jsem se úklidu lesa
2) Přinesl(a) jsem zvířátkům v zimě nadílku do krmelce
3) Sbírám pro zvířátka kaštany, žaludy a starý chleba

Pionýrská bankovka

Brontík Ochránce a pejsek Davídek pro vás vymysleli zajímavou soutěž o odměny za vaše snažení a účast na Pionýrských akcích.

Po celý rok můžete získávat za účast a pomoc na akcích **Pionýrské Bankovky**, které si na vánoční besídce budete moci vyměnit za vámi vybrané pionýrské vybavení, nebo odměny v hodnotě vašich dosažených bankovek.

1 pionýrskou bankovku získáte za: 5kg - Kaštanů
5kg - Žaludů
5kg - Suchého chleba
15kg - Spadaných jablek

2 pionýrské bankovky získáte za: Hrabání listí v MS
Úklid lesa
Bambiriádu

3 pionýrské bankovky získáte za: Pomoc při Pouti pro MŠ
a Habartovských toulek

Plus k tomu může být vyhlášena zvláštní odměna do maximální výše pěti pionýrských bankovek.

Naše organizace má název

PIONÝR z.s.

demokratické, dobrovolné, samostatné a nezávislé sdružení
dětí, mládeže a dospělých.

Pionýr – objevitel nových neprobádaných cest
- hlasatel nových myšlenek a směrů

Starý znak:

Do roku 2010

Nový znak

od roku 2010

Založení pionýra : 1968
Znovu obnoven: 1990

Mravence zálesáka jsem splnil/a

Datum	Na akci	Podpis



Zálesák mravenec

1) Znám alespoň 5 stop zvířat
2) Znám alespoň 15 zvířat
3) Znám alespoň 5 stromů a 5 rostlin
4) Poznám alespoň 5 hub
5) Znám alespoň 5 topografických značek
6) Znám alespoň 5 turistických značek
7) Mám v pořádku KPZ a nosím ji s sebou na schůzky a všechny akce
8) Umím určit sever podle buzoly
9) Chráním přírodu a neničím ji
10) Vím, kde v přírodě můžu rozdělat bezpečně oheň



Tvář z klubovny

Na zdi v naší klubovně visí stará fotografie mladého muže v uniformě. Jaká je spojitost mezi touto tváří a naší pionýrskou skupinou ?

Je to již 24 let , kdy si naší předchůdci vybrali jeho jméno do názvu své skupiny. Proč?

Letos jsme si 10.září připomněli již 68.výročí smutných událostí v našem městě. V Habartově (tehdejším Haberspirku) stejně jako jinde v pohraničí v r. 1938 řádily davy henleinovců. Štvavý puč rozpoutaly jako reakci na Hitlerův projev přenášený ze sjezdu NSDAP v Norimberku. U nás se sudetští Němci srotili před četnickou stanicí, kterou chtěli obsadit. Poté, co se četníci odmítli vzdát, došlo k divoké dvouhodinové přestřelce. Jako první padl velitel stanice. Nakonec skupina německých ordnerů přivlekla zlynčovanou a těžce zraněnou manželku jednoho z četníků a vyhrožovala, že ji zavraždí. To donutilo četníky ke kapitulaci.

Poté, co vyšli zranění s rukama nad hlavou ven, jeden z nich se pokusil o útěk. Byl dostižen a hordou zfanatizovaných nacistů zabit. V té chvíli do města přijíždí posila z četnického pohotovostního oddílu ve Falknově (nynější Sokolov). Ihned je uvítá palba ze zálohy a ještě v autokaru umírají 2 četníci. Jedním z mladých, kteří přijeli na pomoc a byli zákeřně zabiti, byl náš desátník Stanislav Roubal, který přijel sloužit do pohraničí z Prahy. Většina nacistických vzbouřenců uprchla na území Německa.

Čtyřem padlým četníkům byl po válce v Habartově postaven pomníček, u kterého se každý rok scházejí členové Svazu bojovníků proti fašismu, představitelé města, dnešní „četníci“ – tedy policisté, naše pionýrská skupina i občané města. Letos se pořadatelství ujali členové historické skupiny Četnická pátrací stanice Praha, kteří se pietního aktu zúčastnili v dobových uniformách a na počest padlých četníků dokonce vypálili čestné salvy.

Pamětníků ubývá. „Náš“ desátník Stanislav Roubal nemá žádné příbuzné, kteří by za ním do Habartova jezdili. Byl mladý, odvážný, splnil svou povinnost a zemřel, protože chtěl pomoci lidem v nouzi. Je pro nás ctí, že naše pionýrská skupina nosí jeho jméno, a proto rádi každý rok v září položíme kytičku k uctění jeho památky.

Pionýři ze skupiny des. St. Roubala Habartov

Co sebou do batohu

1) <u>Pití:</u> minimálně 2 litry tekutin.
Nejsou vhodné sladké limonády, žízeň nezaženou. Nejlépe je brát si čaj, minerálku, nebo čistou vodu.

2) Vhodnou svačinu. (trvanlivý salám, sýr, zeleninu v zavírací piksle atd. žádné jogurty, banány, rajčata v pytlíku. Volně v batohu se rozmačkají a musí se poté vyhodit.) Bonbony, sušenka dodají okamžitou energii.

3) Pláštěnku, deštník nebo nepromokavou bundu s kapucí.

4) Vždy sebou máme KPZ.

5) Průkaz. (průkaz pojištěnce, stačí kopie a průkaz Pionýra)

6) pár drobných. (Je dobré mýt sebou pár peněz, pro případ že nám dojde pití, nebo se budeme chtít osvěžit nanukem.

7) To vše ve vhodném batohu. (batoh by měl mít popruhy na obě ramena, aby jednostranně nezatěžoval záda.)

Co na sebe

1) vhodné boty na turistiku. (starší nepromokavé boty s pevnou podrážkou. Neměli by být roztrhané a nové boty by měli být předem nějaký čas používané, jinak se tvoří puchýře a také nesmí být větší číslo než máte nohu.)

2) Ponožky.(ponožky nesmí být děravé, ani zašívané. je lepší mít sebou jeden náhradní pár ponožek, nikdy nevíme jestli je nebudeme potřebovat).

3) Kalhoty. (kalhoty by měli být plátěné, aby kůže lépe dýchala. Nejsou vhodné šusťáky a rifle. V létě mohou být kraťasy, ale kalhoty radši poté sebou do batohu, může se změnit počasí)

4) Triko, nebo košile. (není vhodné silonové oblečení, nesaje pot)

5) Mikinu. (v létě není na škodu mýt ji sebou v batohu, může se změnit počasí)

6) Doplňky. (kšiltovka proti sluníčku, sluneční brýle, v chladnějším počasí mohou být i slabší rukavice, čepice, atd.)