

Pionýrská bankovka

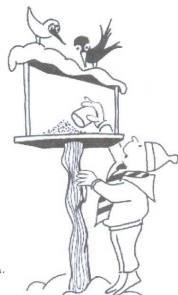
Brontík Ochránce a pejsek Davídek pro vás vymysleli zajímavou soutěž o odměny za vaše snažení a donášení dobrůtek pro lesní zvířátka a starého papíru.

Po celý rok můžete získávat za donesené kaštany, žaludy, starý chléb, spadaná jablka a starý papír Pionýrské bankovky, které si na vánoční besídce budete moci vyměnit za vámi vybrané pionýrské vybavení v hodnotě vašich dosažených bankovek.

1 pionýrskou bankovku získáte za: 5kg - Kaštanů
5kg - Žaludů
5kg - Suchého chleba
15kg - Spadaných jablek
20kg - Starého papíru

Co si za ně můžete objednat:

Propiska Pionýr	5 Bankovek
Hrneček Pionýr sklo	10 Bankovek
Tričko Barevné	20 Bankovek
Tričko potisk duha	30 Bankovek
Polokošile Pionýr zelená	50 Bankovek
Šušťáková bunda letní	70 Bankovek
Batož	110 Bankovek
Šušťáková bunda podzimní	130 Bankovek
Šušťáková bunda zimní	200 Bankovek



Nabídka pionýrského vybavení se může měnit dle nabídky pionýrského stánku Mozaika.



Nový znak Pionýra

(2007)

Základní kruhová stylizace znázorňuje planetu Zemi a vyjadřuje demokratický princip rovnosti práv a povinností členů Pionýra. Ve tvaru znaku je vidět i stylizovaný list lípy.

Vlaštovka je symbolem štěstí a jara, počátku nového života. Směr letu vzhůru znamená úsilí o naplnění Ideálů Pionýra, pokrok a poznávání. Připomíná ptačí let, hravost i lidský um a nápaditost. Zvýrazňuje, že pionýři jsou tvořiví, bystří a odvážní. Skládání papírových vlaštovek je tradiční hrou a soutěží.

Bílá spolu s červenou a modrou barvou národní trikolóry zdůrazňuje i myšlenku vlastenectví a občanství. Převažující bílá symbolizuje pravdu, mír a naději.



Tvář z klubovny

Na zdi v naší klubovně visí stará fotografie mladého muže v uniformě. Jaká je spojitost mezi touto tvář a naší pionýrskou skupinou?

Je to již 24 let, kdy si naši předchůdci vybrali jeho jméno do názvu své skupiny. Proč?

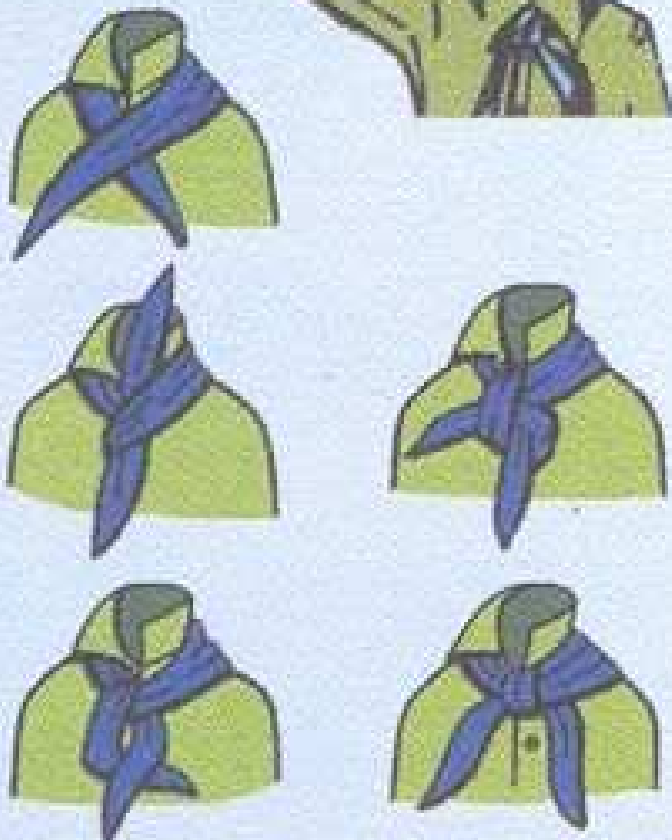
Letos jsme si 10. září připomněli již 68. výročí smutných událostí v našem městě. V Habartově (tehdejším Haberspirku) stejně jako jinde v pohraničí v r. 1938 řádily davy henleinovců. Štvavý puč rozpoutaly jako reakci na Hitlerův projev přenášený ze sjezdu NSDAP v Norimberku. U nás se sudetští Němci srotili před četnickou stanicí, kterou chtěli obsadit. Poté, co se četníci odmítli vzdát, došlo k divoké dvouhodinové přestřelce. Jako první padl velitel stanice. Nakonec skupina německých ordnerů přivlekla zlyncovanou a těžce zraněnou manželku jednoho z četníků a vyhrožovala, že ji zavraždí. To donutilo četníky ke kapitulaci.

Poté, co vyšli zranění s rukama nad hlavou ven, jeden z nich se pokusil o útěk. Byl dostižen a hordou zfanatizovaných nacistů zabit. V té chvíli do města přijíždí posila z četnického pohotovostního oddílu ve Falknově (nynější Sokolov). Ihned je uvítá palba ze zálohy a ještě v autokaru umírají 2 četníci. Jedním z mladých, kteří přijeli na pomoc a byli zákeřně zabiti, byl náš desátník Stanislav Roubal, který přijel sloužit do pohraničí z Prahy. Většina nacistických vzbouřenců uprchla na území Německa.

Čtyřem padlým četníkům byl po válce v Habartově postaven pomníček, u kterého se každý rok scházejí členové Svazu bojovníků proti fašismu, představitelé města, dnešní „četníci“ – tedy policisté, naše pionýrská skupina i občané města. Letos se pořadatelství ujali členové historické skupiny Četnická pátrací stanice Praha, kteří se pietního aktu zúčastnili v dobových uniformách a na počest padlých četníků dokonce vypálili čestné salvy.

Pamětníků ubývá. „Náš“ desátník Stanislav Roubal nemá žádné příbuzné, kteří by za ním do Habartova jezdili. Byl mladý, odvážný, splnil svou povinnost a zemřel, protože chtěl pomoci lidem v nouzi. Je pro nás ctí, že naše pionýrská skupina nosí jeho jméno, a proto rádi každý rok v září položíme kytičku k uctění jeho památky.

Pionýři ze skupiny des. St. Roubala Habartov



Pionýrská bankovka

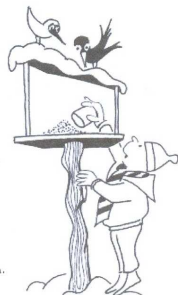
Brontík Ochránce a pejsek Davídek pro vás vymysleli zajímavou soutěž o odměny za vaše snažení a donášení dobrůtek pro lesní zvířátka a starého papíru.

Po celý rok můžete získávat za donesené kaštany, žaludy, starý chléb, spadaná jablka a starý papír Pionýrské bankovky, které si na vánoční besídce budete moci vyměnit za vámi vybrané pionýrské vybavení v hodnotě vašich dosažených bankovek.

1 pionýrskou bankovku získáte za: 5kg - Kaštanů
5kg - Žaludů
5kg - Suchého chleba
15kg - Spadaných jablek
20kg - Starého papíru

Co si za ně můžete objednat:

Propiska Pionýr	5 Bankovek
Hrneček Pionýr sklo	10 Bankovek
Tričko Barevné	20 Bankovek
Tričko potisk duha	30 Bankovek
Polokošile Pionýr zelená	50 Bankovek
Šušťáková bunda letní	70 Bankovek
Batož	110 Bankovek
Šušťáková bunda podzimní	130 Bankovek
Šušťáková bunda zimní	200 Bankovek



Nabídka pionýrského vybavení se může měnit dle nabídky pionýrského stánku Mozaika.



Nový znak Pionýra

(2007)

Základní kruhová stylizace znázorňuje planetu Zemi a vyjadřuje demokratický princip rovnosti práv a povinností členů Pionýra. Ve tvaru znaku je vidět i stylizovaný list lípy.

Vlaštovka je symbolem štěstí a jara, počátku nového života. Směr letu vzhůru znamená úsilí o naplnění Ideálů Pionýra, pokrok a poznávání. Připomíná ptačí let, hravost i lidský um a nápaditost. Zvýrazňuje, že pionýři jsou tvořiví, bystří a odvážní. Skládání papírových vlaštovek je tradiční hrou a soutěží.

Bílá spolu s červenou a modrou barvou národní trikolóry zdůrazňuje i myšlenku vlastenectví a občanství. Převažující bílá symbolizuje pravdu, mír a naději.

Co sebou do batohu na jednodenní výlet

- 1) Pití: minimálně 2 litry tekutin.**
Nejsou vhodné sladké limonády, žízeň nezaženou.
Nejlépe je brát si čaj, minerálku, nebo čistou vodu.
- 2) Vhodnou svačinu.**(trvanlivý salám, sýr, zeleninu v zavírací piksele atd. žádné jogurty, banány, rajčata v pytlíku)
Bonbony, sušenka dodají okamžitou energii.
- 3) Pláštěnku, deštník nebo nepromokavou bundu s kapucí.**
- 4) Vždy sebou máme KPZ a zavírací nůž.**
(můžeme ji potřebovat a nůž se vždy hodí třeba na rozkrájení jablka ke svačině.)
- 5) Průkaz.** (průkaz pojištěnce, průkaz pionýra a průkaz na autobus)
- 6) pár drobných.** (Je dobré mít sebou pár peněz, pro případ že nám dojde pití, nebo se budeme chtít osvěžit nanukem.
- 7) To vše ve vhodném batohu.** (batoh by měl mít popruhy na obě ramena, aby jednostranně nezatěžoval záda.)
- 8) Telefon.** (stačí jeden na skupinu turistů)

Co na sebe

- 1) vhodné boty na turistiku.** (starší nepromokavé boty s pevnou podrážkou. Neměli by být roztrhané a nové boty by měli být předem nějaký čas používané, jinak se tvoří puchýře a také nesmí být větší číslo než máte nohu.)
- 2) Ponožky.**(ponožky nesmí být děravé, ani zašíváné. je lepší mít sebou jeden náhradní pár ponožek, nikdy nevíme jestli je nebudeme potřebovat).
- 3) Kalhoty.** (kalhoty by měli být plátěné, aby kůže lépe dýchala. Nejsou vhodné šušťáky a rifle. V létě mohou být kraťasy, ale kalhoty radši poté sebou do batohu, může se změnit počasí)
- 4) Triko, nebo košile.** (není vhodné silonové oblečení, nesaje pot)
- 5) Mikinu.** (v létě není na škodu mít ji sebou v batohu, může se změnit počasí)
- 6) Doplnky.** (kšiltovka proti sluníčku, sluneční brýle, v chladnějším počasí mohou být i slabší rukavice, čepice, atd.)